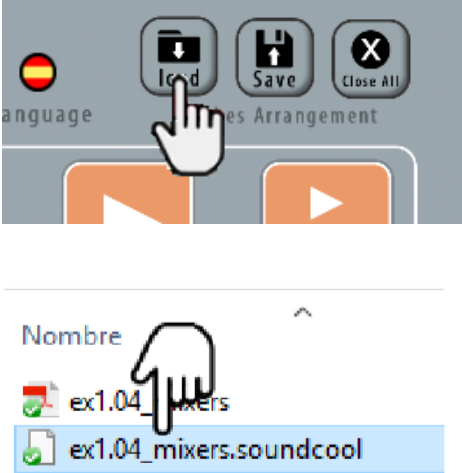
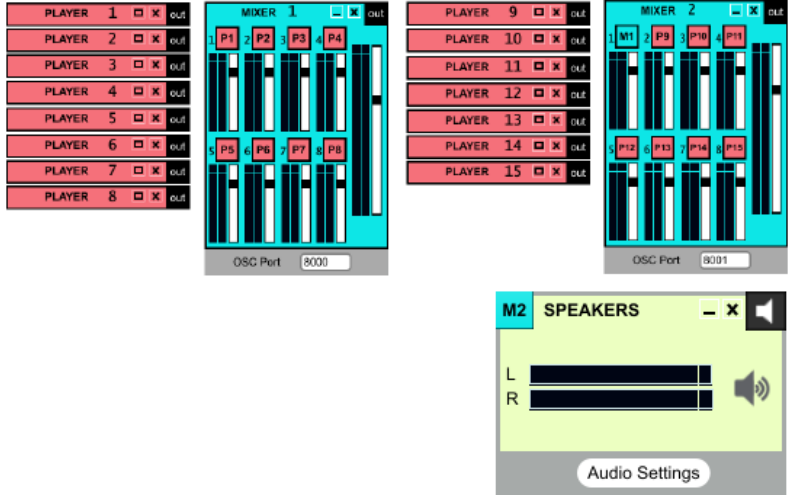


## Ejemplo / Example 1.04: Mixers

1.



2.

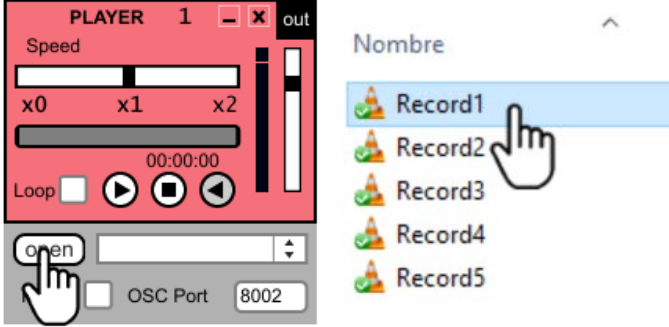


Como puedes ver, Soundcool permite agregar todas las entradas de audio que quieras, utilizando múltiples mixers conectados unos a otros. / As you can see, Soundcool allows add as many audio inputs as you want, using multiple mixers connected to each others.


3. Véase Configuración Móvil/See Mobile Configuration: <http://soundcool.org/manual>

4.

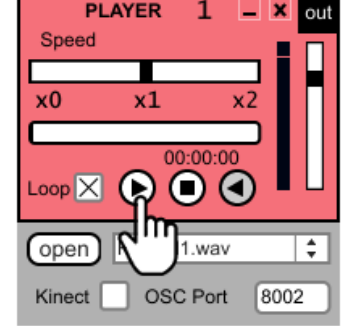
Abre tus propios sonidos (ver ex1.01). Por ejemplo, puedes usar las grabaciones del ex1.03. / Open your own sounds (see ex1.01). For example, you can use the records from ex1.03.



5.



6.



7. Repite los pasos 4, 5 y 6 con todos los Players. / Repeat steps 4, 5 and 6 with all Players.

Ahora sigue probando tus propias ideas. Las posibilidades de Soundcool son infinitas!

Now, keep trying your own ideas. Soundcool possibilities are endless!